

G5 变压器

QZB 起动用自耦变压器



选型指南

产品名称	额定功率	额定电压	定制
QZB	<input type="checkbox"/>	<input type="checkbox"/>	<input type="checkbox"/>
	17:17kW 22:22kW ... 400:400kW	380: 380V 660: 660V 缺省: 380V	DZ1: 定制 缺省: 常规 T: 铜线

产品用途

- QZB起动用自耦变压器适用于三相交流50Hz, 额定电压380V, 功率为17kW~400kW鼠笼型感应电动机, 作不频繁操作条件下的降压起动用。
- 利用变压器降压的特点, 降低电动机的起动电流, 以改善电动机起动时对输电网络的影响。
- 本变压器可用在XJD1、JJ1系列自耦减压起动箱中作为主要元件

技术参数

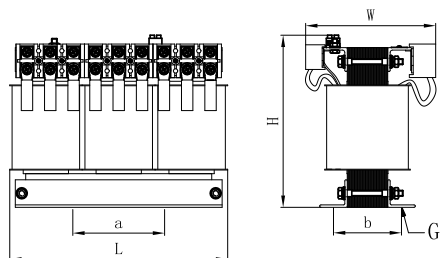
型号规格	自耦变压器功率	控制电动机功率	最大工作电流	最大起动时间总和
	kW	kW	A	S
QZB17	17	17	35	30
QZB22	22	22	42	40
QZB30	30	30	57	40
QZB40	40	40	76	60
QZB45	45	45	84	60
QZB55	55	55	103	60
QZB75	75	75	140	60
QZB100	100	100	184	90
QZB115	115	115	207	90
QZB135	135	135	248	90
QZB160	160	160	300	90
QZB190	190	190	331	90
QZB225	225	225	404	90
QZB260	260	260	459	90
QZB300	300	300	514	90
QZB320	320	320	588	90
QZB350	350	350	643	90
QZB400	400	400	735	90

G5 变压器

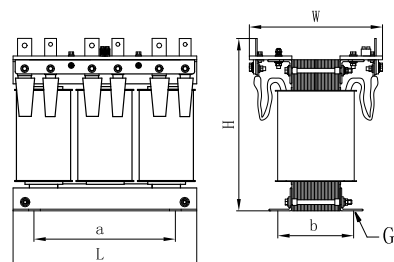
QZB 起动用自耦变压器

外形及安装尺寸(mm)

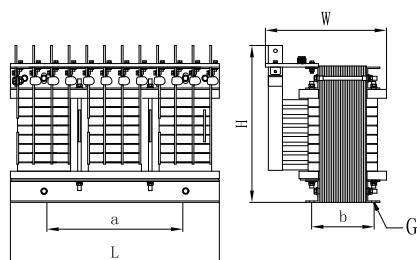
■ 17kW...75kW



■ 100kW...190kW



■ 225kW...400kW



QZB起动用自耦变压器外形及安装尺寸

型号规格	外形尺寸(mm)			安装尺寸(mm)		
	L	W	H	a	b±5	G
QZB-17	335	170	230	150	95	8.5*20
QZB-22	335	175	245	150	100	8.5*20
QZB-30	335	185	245	150	115	8.5*20
QZB-40	360	215	280	150	120	10.5*25
QZB-45	360	215	280	150	120	10.5*25
QZB-55	360	225	280	150	130	10.5*25
QZB-75	390	235	310	150	140	10.5*25
QZB-100	390	280	370	300	150	10.5*25
QZB-115	390	280	370	300	150	10.5*25
QZB-135	425	300	375	300	158	10.5*25
QZB-160	490	285	410	300	142	12.5*25
QZB-190	490	305	410	300	160	12.5*25
QZB-225	560	310	440	300	150	12.5*25
QZB-260	560	320	440	300	165	12.5*25
QZB-300	590	340	440	300	170	12.5*25
QZB-320	560	300	470	400	157	12.5*25
QZB-350	590	320	470	400	170	12.5*25
QZB-400	590-	325	470	400	175	12.5*25